

# Handleiding naschoolse opvang kleuteronderwijs



**De  
Uitkijkers!**



# De Uitkijkers!

Op ontdekking in de wereld van gevaarlijke producten

**Handleiding**

**naschoolse opvang**

**kleuteronderwijs**

## Waarom dit educatieve pakket?

Elk jaar gebeuren in België **meer dan 10 000 ongelukken** met chemische huishoudproducten. Kinderen zijn relatief vaak betrokken bij die ongevallen, omdat ze de wereld om hen heen anders zien. Zij beseffen vaak nog niet dat de inhoud van kleurrijke verpakkingen of lekker uitziende producten geen snoepjes of drankjes zijn. Voor ouders en kinderen is het van levensbelang dat ze weten wat gevaarlijke producten zijn, hoe je ze herkent en hoe je er veilig mee omgaat.

In dit educatieve pakket voor buitenschoolse opvang ontdekken leerlingen spelenderwijs en op hun eigen niveau de wereld van potentieel gevaarlijke producten. Ze worden echte **Uitkijkers**. Daardoor kunnen ze thuis, samen met hun ouders, bewuster en veiliger omgaan met uitkijkproducten.

Mocht er toch iets misgaan, dan is het verstandig om meteen contact op te nemen met het Antigifcentrum via het gratis telefoonnummer 070 245 245. Daar is altijd een arts of een apotheker aanwezig om advies te geven.

Voorkom ongevallen door het etiket op de verpakking voor gebruik goed te lezen. Volg de aanwijzingen op het etiket en bewaar de producten veilig en buiten het bereik van kinderen. Op de website [www.lezenvoorgebruik.be](http://www.lezenvoorgebruik.be) vind je de nodige informatie.

## Voor wie?

**Het educatief pakket voor de buitenschoolse opvang bestaat uit verschillende spelmaterialen, knutselinspiratie en kleurplaten voor kinderen van het basisonderwijs.**

## Wil je als buitenschoolse opvang nog meer doen?

Stop in elke boekentas dan de brochure die je hier kunt downloaden.



# ACTIVITEITEN, INHOUD EN MATERIAAL

## Activiteit 1

### Hoe herken je uitkijkproducten?

#### Materiaal:

→ stappenplan uitkijkkroon



Laat de kinderen hun eigen uitkijkkroon knutselen. Zo worden ze echte **Uitkijkers**. Maak hen ervan bewust dat ze goed moeten uitkijken voor gevaarlijke producten. Wandel samen door de opvang, laat ze onder begeleiding enkele kasten, bv. in de keuken, openmaken en vraag ze welke producten volgens hen uitkijkproducten zijn.

Toon de uitkijkproducten één voor één en vraag een van de kinderen om het etiket te bekijken en te omschrijven. De andere kinderen mogen aangeven welk gevaarsymbool er op het product staat. Vraag de kleuters naar ideeën over hoe je dat product veilig kunt bewaren.

Enkele voorbeeldantwoorden: achter slot en grendel, hoog, het product goed afsluiten, je handen goed wassen na gebruik, alleen gebruiken waarvoor het is bedoeld.

Toon de kinderen dat sommige producten een speciale kindersluiting hebben, die moeilijk opengaat.

## Activiteit 2

### Speel het labospel!

#### Materiaal:

→ spelbord labospel, spelregels, productkaarten, correctiesleutel



De kleuters kunnen in groepjes van vier het labospel spelen.

In dit spel wil Vita een lekker fruitdrankje maken.

De kleuters gaan haar helpen om een veilig en lekker drankje te maken.

# Activiteit 3

Kleur de zoekplaat en duid de gevaarlijke situaties aan.

## Materiaal:

→ zoekplaat



Geef elke kleuter een geprinte A4-versie van de zoekplaat.

Vraag bij welke vijf situaties goed omgegaan wordt met uitkijkproducten.

Geef de kinderen de opdracht om bij die situaties hun duim omhoog (👍) te steken. Vraag bij welke vijf situaties het beter kan.

Geef de kinderen de opdracht om bij die situaties hun duimpje omlaag (👎) te steken. Bespreek de situaties kort en laat de kleuters vertellen hoe het beter kan.

Laat de kinderen de zoekplaat vervolgens inkleuren.

# Activiteit 4

Speel het memospel!

## Materiaal:

→ memospel



Laat de kinderen in groepjes van vier het memospel spelen. Print hiervoor deel 1 en deel 2 van het memospel twee keer af. Knip de kaartjes uit.

Laat de kinderen de kaarten met de afbeelding naar beneden op een tafel leggen. **Tip:** bewaar de memokaartjes eventueel voor later in een doosje.

### Spelregels:

- De eerste speler mag twee kaarten omdraaien.
- Als het dezelfde kaarten zijn dan mag de speler de kaarten houden.
- De speler die twee dezelfde kaarten heeft omgedraaid mag nog een keer.
- Trekt de speler twee verschillende kaarten, dan worden de kaartjes weer afgedekt op tafel neergelegd. De volgende speler is nu aan de beurt.
- Het spel memory is afgelopen wanneer alle kaartjes op zijn.
- Diegene met de meeste setjes heeft het memospel gewonnen.

### INFO VOOR DE BEGELEIDER

Het is niet zo dat een bepaald gevaarsymbool altijd gelinkt kan worden aan een bepaald product.

Met het memospel willen we de betekenis van de verschillende gevaarsymbolen inoefenen.

We linken ze meteen ook aan een product waarop dat specifieke gevaarsymbool kan voorkomen.

# Activiteit 5

## Bekijk de filmpjes!

### Materiaal:

→ computer, laptop of tablet






Laat de kinderen elke dag een filmpje bekijken op:

In de filmpjes zien de kinderen een gevaarlijke situatie.

Nadien wordt aangegeven wat er fout gaat en wat je beter kunt doen.

Er zijn in totaal vijf verschillende filmpjes:

1. Wc-reiniger
2. Wascapsules
3. Lijmverwijderaar
4. Handgel
5. Bleekwater





De Uitkijzers is een educatief pakket van © Plantyn Studio en de FOD Volksgezondheid, Veiligheid van de Voedselketen en Leefmilieu.

Plantyn, Posthofbrug 6-8 bus 3, 2600 Berchem  
V.u.: Pierre Kerkhofs, Galileelaan 5/2, 1210 Brussel

Toneelstukjes: Raf Walschaerts, Jonas Baeckeland en kleutertheater 4Hoog  
Tekst: Hubertine van den Biggelaar, Jona De Leye (FOD Volksgezondheid)  
Vormgeving: Els Vandervoort  
Tekeningen: Nancy Kers  
P00026649

Meer info over dit thema?

Neem een kijkje op [www.lezenvoorgebruik.be](http://www.lezenvoorgebruik.be)  
en [www.plantyn.com/kleuteronderwijs/gratis-lespakket/de-uitkijzers](http://www.plantyn.com/kleuteronderwijs/gratis-lespakket/de-uitkijzers).

© 2024 Plantyn nv, België  
Tekst- en datamining niet toegestaan.

Alle rechten voorbehouden. Behoudens de uitdrukkelijk bij wet bepaalde uitzonderingen mag niets uit deze uitgave worden verveelvoudigd, opgeslagen in een geautomatiseerd gegevensbestand of openbaar gemaakt, op welke wijze dan ook, zonder de uitdrukkelijke voorafgaande en schriftelijke toestemming van de FOD Volksgezondheid, Veiligheid van de Voedselketen en Leefmilieu.

